

# INGRESO AL PORTAL

## GUÍA DE USUARIO DE INGRESO AL PORTAL

No está permitida la reproducción total o parcial de esta obra ni su tratamiento o transmisión electrónica o mecánica, incluida fotocopia, grabado u otra forma de almacenamiento y recuperación de información, sin autorización escrita del MINISTERIO DE ECONOMÍA Y FINANZAS.

### DERECHOS RESERVADOS

<b>Copyright © 2018 primera edición</b> registradas	MEF y logotipo MEF son marcas
<b>Documento propiedad de:</b>	Ministerio de Economía y Finanzas
<b>Edición:</b>	Ministerio de Economía y Finanzas
<b>Cubierta:</b>	Ministerio de Economía y Finanzas
<b>Composición y diagramación:</b>	Ministerio de Economía y Finanzas
<b>Estructuración:</b>	Ministerio de Economía y Finanzas
<b>Autor (a):</b>	Consortio AYESA-IECISA
<b>Revisado:</b>	Subsecretaría de Contabilidad Gubernamental
<b>Aprobado:</b>	Subsecretaria de Innovación de las Finanzas Públicas.
<b>Fecha:</b>	12/07/2019
<b>Impreso por:</b>	Ministerio de Economía y Finanzas

## Ingreso al Portal





Forma parte del manual MUS\_AG\_01\_Agregación y Consolidación SAP Portal\_v2.

Para acceder a aplicar las reglas de cobertura, es necesario:

- Acceder al sistema, ver guía GUS\_AG\_01\_01\_Ingreso al Portal

<b>Ruta del menú</b>	Ingreso Portal con el URL : <a href="http://ayc.finanzas.gob.ec">ayc.finanzas.gob.ec</a>
----------------------	--

Los navegadores que se pueden utilizar son los siguientes:

	Microsoft Edge 
	Internet Explorer 
	Mozilla Firefox 

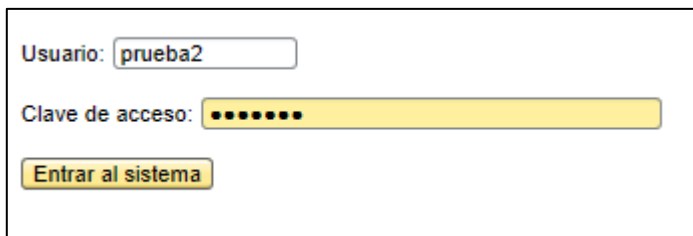
### Paso 1: Ingresar el portal de pruebas de SAP

Ingresar a la siguiente dirección corresponde al entorno de pruebas de SAP PORTAL:

[ayc.finanzas.gob.ec](http://ayc.finanzas.gob.ec)

## Paso 2: Ingresar usuario y contraseña

Ingresar Usuario y Contraseña proporcionado por el MEF, con el que se podrá acceder al sistema. Una vez digitados se debe seleccionar el icono **Entrar al sistema**

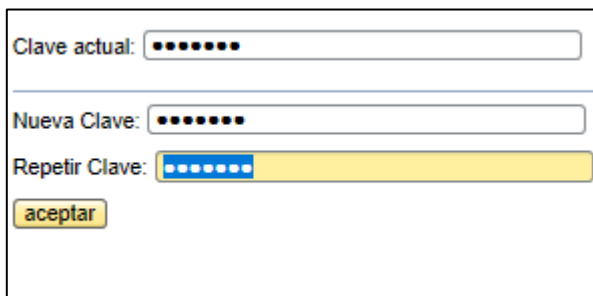


Formulario de inicio de sesión:

- Usuario: prueba2
- Clave de acceso: [oculta]
- Botón: Entrar al sistema

**Manejo de contraseña:** La contraseña se debe digitar de forma exacta a la enviada por el MEF (Ingreso o Cambio de contraseña). La contraseña admite números, letras y caracteres especiales.

**Manejo de usuario:** Recuerde que al sistema le es indiferente el uso de mayúsculas o de minúsculas al momento de digitar el usuario enviado por el MEF.



Formulario de cambio de contraseña:

- Clave actual: [oculta]
- Nueva Clave: [oculta]
- Repetir Clave: [oculta]
- Botón: aceptar

## Paso 3: Hacer clic en ok

A continuación, aparecerá el siguiente mensaje, en donde deberá dar clic en el ícono OK

